

Docentenhandleiding

Regionale Scholing Verloskunde/ETS
Ambulancechauffeurs en
Ambulanceverpleegkundigen

Team opleidingen AmbulanceZorg Limburg-Noord






Docentenhandleiding

Inhoud

- INLEIDING..... 3
- DUUR..... 3
- LEERDOELEN..... 3
- LEERLIJNEN..... 3
- KERNCOMPETENTIES..... 3
- CANMEDS ROLLEN..... 4
- ACCREDITATIE..... 6
- PROGRAMMA ETS..... 7
- PROGRAMMA VERLOSKUNDE..... 8
- VOORBEREIDING..... 9
 - Participatie..... 9
 - Literatuur..... 9
 - Benodigdheden..... 9
 - Locatie..... 9
 - Trainers..... 9
 - Contactpersonen..... 9
- BIJLAGE(N)..... 10



INLEIDING

Tijdens deze regionale scholing voor ambulancechauffeur en -verpleegkundige wordt bijscholing geboden op basis van resultaten van het assessments, leervragen, geconstateerde kennis- en/of vaardigheidslancunes bij eerdere scholingen en aandacht vanuit de actualiteit.

In deze regionale scholing komt Verloskunde en ETS uitgebreid aan bod. Je gaat aan de slag met casuïstiek, CBRN en de opstart van een GGB oefening.

Ook maken de deelvaardigheden BLS en ABCD methodiek onderdeel uit van deze scholing.

DUUR

De dag duurt 8 uur en wordt opgesplitst in een ochtend en middagdeel. Twee ambulanceteams starten met ETS en twee ambulanceteams starten met Verloskunde. In de middag wisselen de teams dan van onderwerp.

LEERDOELEN

Aan het eind van de scholing Verloskunde kan de AVP/ACH:

- een acute situatie inschatten en schakelt vroegtijdig assistentie in van.....
- met eigen woorden vertellen wie hij in de thuissituatie gaat inschakelen.
- met eigen woorden vertellen, waarmee hij / zij rekening mee moet houden bij de vooraankondiging naar het ziekenhuis toe.
- met eigen woorden vertellen hoe de assistentie er tijdens het vervoer uit kan zien.
- aan de hand van een opgesplitste casus de ontstane situatie beoordelen en ook de daarbij behorende (assisterende) handelingen uitvoeren.

Aan het eind van de scholing ETS:

- heeft de AVP/ACH inzicht in de CBRN procedure met de speciale aspecten waar op gelet moet worden.
- is de AVP/ACH zich bewust van een CBRN incident en weet hoe te handelen, overleggen en de gevaarlijke stoffen op te zoeken.
- is de AVP/ACH zich bewust en beheerst de taakverantwoordelijkheden die bij Command & control en 1ste taakverantwoordelijke primaire triage behoren.
- kan de AVP/ACH de communicatie lijnen via de porto inschakelen volgens de landelijke verbindingsschema's C2000 Ambulancezorg 2017

LEERLIJNEN

- Kennisoverdracht
- Vaardigheden trainen
- Praktijksituaties simuleren
- Ervaringen delen/uitwisselen

KERNCOMPETENTIES

- Samenwerking door als team een casus te trainen of door twee ambulanceteams te laten samenwerken in een casus.



- Kwaliteitsgerichtheid door LPA 8.1 en de kennis protocollen onder de aandacht te brengen en de vaardigheden te toetsen.
- Medewerkers worden aangesproken door de trainers op afspraken nakomen en houding en gedrag.
- Door deelname aan deze scholing en de casussen na te bespreken zijn de medewerkers bezig met hun eigen ontwikkeling krijgen ze feedback en geven ze elkaar feedback.

CANMEDS ROLLEN

Ambulanceverpleegkundige:

1. Vakinhoudelijk handelen

De ambulanceverpleegkundige integreert alle vakinhoudelijke kennis en vaardigheden en een professionele attitude ten behoeve van optimale zorg voor de zorgvrager. De ambulanceverpleegkundige verzamelt en interpreteert gegevens van de patiënt (diagnostisch onderzoek), plant de zorg van de patiënt en voert uit, bewaakt en coördineert de gezondheidstoestand van de patiënt (therapeutisch handelen).

1.1	De ambulanceverpleegkundige vormt zich binnen de zorgsituatie een gedetailleerd beeld van de gezondheidsproblematiek van de patiënt door middel van (hetero)anamnese en continue verzameling van directe en indirecte gegevens.
1.2	De ambulanceverpleegkundige plant de zorg, stelt prioriteiten betreffende de interventies, beargumenteert de keuze van interventie en prioriteitstelling en geeft proactieve ondersteuning van het zorgbeleid daar waar nodig.
1.7	De ambulanceverpleegkundige doet bij overdracht van de patiënt mondeling en schriftelijk verslag van de patiënt met een vaak wisselende zorgvraag in een (mogelijk) hectische omgeving.

2. Communicatie

De ambulanceverpleegkundige draagt zorg voor een effectieve communicatie en interactie met patiënten en andere betrokkenen. Hij past hierbij communicatiemiddelen doelgericht toe (bijv. closed loop communicatie volgens de CRM-principes).

2.1	De ambulanceverpleegkundige draagt zorg voor een effectieve communicatie en interactie met patiënten en andere betrokkenen, zodanig dat het zorgproces optimaal kan verlopen.
2.2	De ambulanceverpleegkundige communiceert met directe collega's, de Meldkamer Ambulancezorg (MKA) en met ketenpartners, zodanig dat het zorgproces optimaal kan verlopen (effectief gebruik van communicatieprocedures/-technieken/-systemen).

3. Samenwerking

De ambulanceverpleegkundige werkt met anderen samen om optimale patiëntenzorg te realiseren. De ambulanceverpleegkundige past daarbij samenwerkingsvaardigheden doelgericht toe en draagt bij aan een effectieve interdisciplinaire en multidisciplinaire samenwerking en ketenzorg. De ambulanceverpleegkundige handelt doelgericht op basis van actueel inzicht in de expertise van andere zorgverleners en verwijst daar waar nodig.



3.1	De ambulanceverpleegkundige neemt de patiënt op een systematische wijze over en verwerkt de gegevens uit de overdracht. Hij organiseert de ambulancezorg als onderdeel van een keten van zorgverlening die de patiënt doorloopt. De ambulanceverpleegkundige draagt de zorg en behandeling van de patiënt op een systematische wijze en tijdig over aan anderen binnen de keten van zorgverlening.
3.2	De ambulanceverpleegkundige stemt de (keten)zorg af in nauwe samenwerking met de verschillende disciplines die bij de uitvoering van de behandeling van patiënten betrokken zijn (zorginhoudelijke regiefunctie).

Ambulancechauffeur:

1. Vakinhoudelijk handelen

De ambulancechauffeur integreert alle vakinhoudelijke kennis en vaardigheden en een professionele attitude ten behoeve van optimale zorg voor de zorgvrager. De ambulancechauffeur is assisterend in het verzamelen van gegevens van de patiënt ten behoeve van de zorg en is assisterend in het uitvoeren van de zorg, met als uitgangspunt het LPA, handelingschema en vervoer technische wetgeving en richtlijnen.

1.1	De ACH assisteert binnen de zorgsituatie bij de vorming een gedetailleerd beeld van de gezondheidsproblematiek van de patiënt d.m.v. (heteroanamnese en continu verzameling van directe en indirecte gegevens.
1.2	De ACH assisteert bij het plannen van de zorg, stelt prioriteiten en beargumenteert de keuze van prioriteitsstelling en geeft proactieve ondersteuning van het zorgbeleid daar waar nodig.
1.7	De ACH draagt zorg voor een veilige, efficiënte werkomgeving aangepast op de specifieke situatie ten aanzien van transfer en transport rondom de hulpverlening.

2. Communicatie

De ambulancechauffeur draagt zorg voor een effectieve communicatie en interactie met collega, patiënten en andere betrokkenen. De ambulancechauffeur bouwt daartoe een effectieve relatie op met collega, patiënten en andere betrokkenen en past communicatietechnieken en –middelen doelgericht toe (bijv. closed loop communicatie volgens de CRM-principes).

2.1	De ambulancechauffeur draagt zorg voor een effectieve communicatie en interactie met patiënten en andere betrokkenen, zodanig dat het zorgproces optimaal kan verlopen.
2.2	De ambulancechauffeur communiceert effectief met directe collega's, de Meldkamer Ambulancezorg (MKA) en met ketenpartners, zodanig dat het zorgproces optimaal kan verlopen (effectief gebruik van communicatieprocedures/-technieken/-systemen).

3. Samenwerking

De ambulancechauffeur werkt met anderen samen om optimale patiëntenzorg te realiseren. De ambulancechauffeur past daarbij samenwerkingsvaardigheden doelgericht toe en draagt bij aan een



effectieve interdisciplinaire en multidisciplinaire samenwerking en ketenzorg. De ambulancechauffeur handelt doelgericht.

3.1	De ambulancechauffeur organiseert, ondersteunend aan de ambulanceverpleegkundige, de ambulancezorg als onderdeel van een keten van zorgverlening die de patiënt doorloopt.
3.2	De ambulancechauffeur stemt, in nauwe samenwerking met de ambulanceverpleegkundige, zijn handelen af met de verschillende disciplines die bij de uitvoering van de ambulancezorg betrokken zijn.

ACCREDITATIE

Accreditatie wordt aangevraagd voor deze scholing.



PROGRAMMA ETS

<u>Tijd</u>	<u>Onderwerpen</u>	<u>Werkvorm</u>	<u>Benodigdheden</u>	<u>Tips & suggesties</u>
15 minuten	Welkom			
75 minuten	CBRN oefening	Table top/line oefening	<ul style="list-style-type: none"> • Ruimte • ETS systeem met 3 borden • geplastificeerde taakkaarten met hesje in box • observatieformulier tijdens oefening • telefoon, porto's 	
15 minuten	PAUZE			
75 minuten	Opstart GGB oefening	Table top/line oefening	<ul style="list-style-type: none"> • Ruimte • ETS systeem met 3 borden • geplastificeerde taakkaarten met hesje in box • observatieformulier tijdens oefening • telefoon, porto's 	






PROGRAMMA VERLOSKUNDE

<u>Tijd</u>	<u>Onderwerpen</u>	<u>Werkvorm</u>	<u>Benodigheden</u>	<u>Tips & suggesties</u>
90 minuten	Casuïstiek Bevalling	Onderwijsleergesprek Oefenen	Zie bijlagen	
15 minuten	PAUZE			
45 minuten	Bloedverlies/buikklasten zwangere	Mindmap maken	www.mindmup.com hiervoor Chrome gebruiken	
30 minuten	Deelvaardigheden BLS (AVP en ACH) en ABCD (ACH)	Oefenen	Zie bijlagen	
15 minuten	Beademingsballon kind	Uitleg en Oefenen	Zie bijlagen	
15 minuten	Evaluatie	Groepsgesprek		





VOORBEREIDING

Participatie

- o Eigen device zoals Ipad, Macbook of smartphone mag je meenemen om te gebruiken in de les;
- o Een actieve bijdrage leveren aan een open- en veilig leerklimaat;
- o Respect tonen en waardering hebben voor elkaar;
- o Kennis, inzicht, ervaringen en vaardigheden delen en vergroten;
- o Deelname aan de dag in uniform;
- o De workshop afsluiten met het invullen van het evaluatiedocument in EVA.

Literatuur

- LPA8.1 (boekje en/of app)
- Handboek acute zorg Kinderen

Benodigdheden

- o Docentenhandleiding
- o Beamer, scherm en internetverbinding met geluid

Locatie

Olivier van Noortweg 7
5928 LX Venlo


Trainers

AmbulanceZorg Limburg-Noord, Olivier van Noortweg 7 5928 LX Venlo tel.nr 088-0330217

Ger Beekman	trainer, ambulanceverpleegkundige, POET instructeur,
Serge Bögels	trainer, ambulanceverpleegkundige
Bjorn Pelzer	trainer, ambulanceverpleegkundige
Gabi Voss	aspirant trainer, ambulanceverpleegkundige
Willem Hoeben	trainer, ambulanceverpleegkundige
Ron van Son	trainer, ambulanceverpleegkundige
Leon Hiep	trainer, ambulanceverpleegkundige
Ellen van der Velden	trainer, ambulanceverpleegkundige
Ingeborg Broekhuizen	trainer, ambulanceverpleegkundige
Jan Weijs	trainer ETS, ambulanceverpleegkundige
Jacqueline Driessen	trainer ETS, ambulancechauffeur
Bertien Nijns	trainer ETS, ambulanceverpleegkundige

Contactpersonen

Team Opleidingen Ambulancezorg Limburg-Noord
Bertien Nijns



BIJLAGE(N)

- Bijlage I: Taakkaarten
- Bijlage II: Casusbeschrijvingen
- Bijlage III: Observatieformulier
- Bijlage IV: Casus Mevr A terme in Partu
- Bijlage V: Materiaallijst